

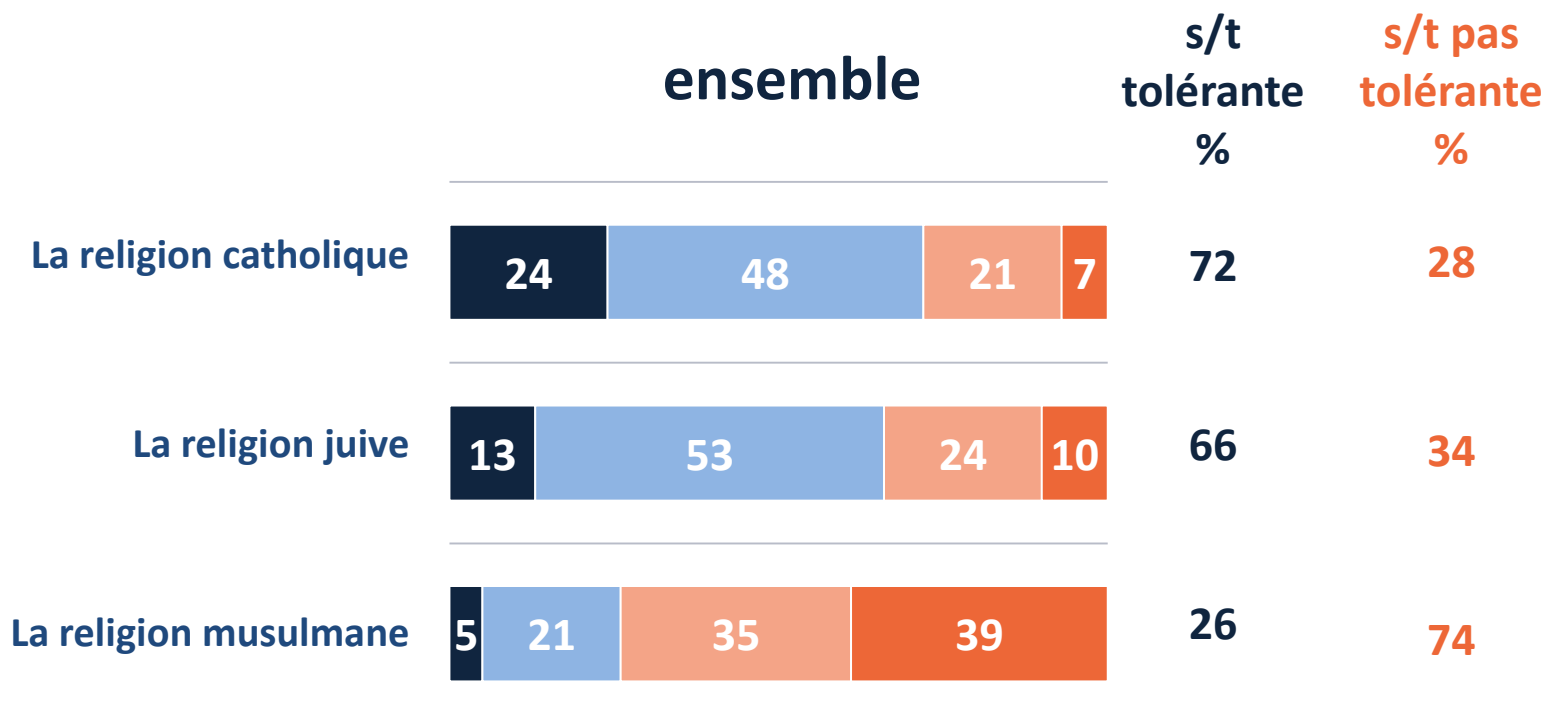


## Partie 12. Les religions

# Le niveau de tolérance de différentes religions

En pensant à la manière dont chacune des religions suivantes est pratiquée en France, dites-moi si...

- Elle est tout à fait tolérante
- Elle est plutôt tolérante
- Elle n'est plutôt pas tolérante
- Elle n'est pas tolérante du tout



## Le niveau de tolérance de différentes religions – détail

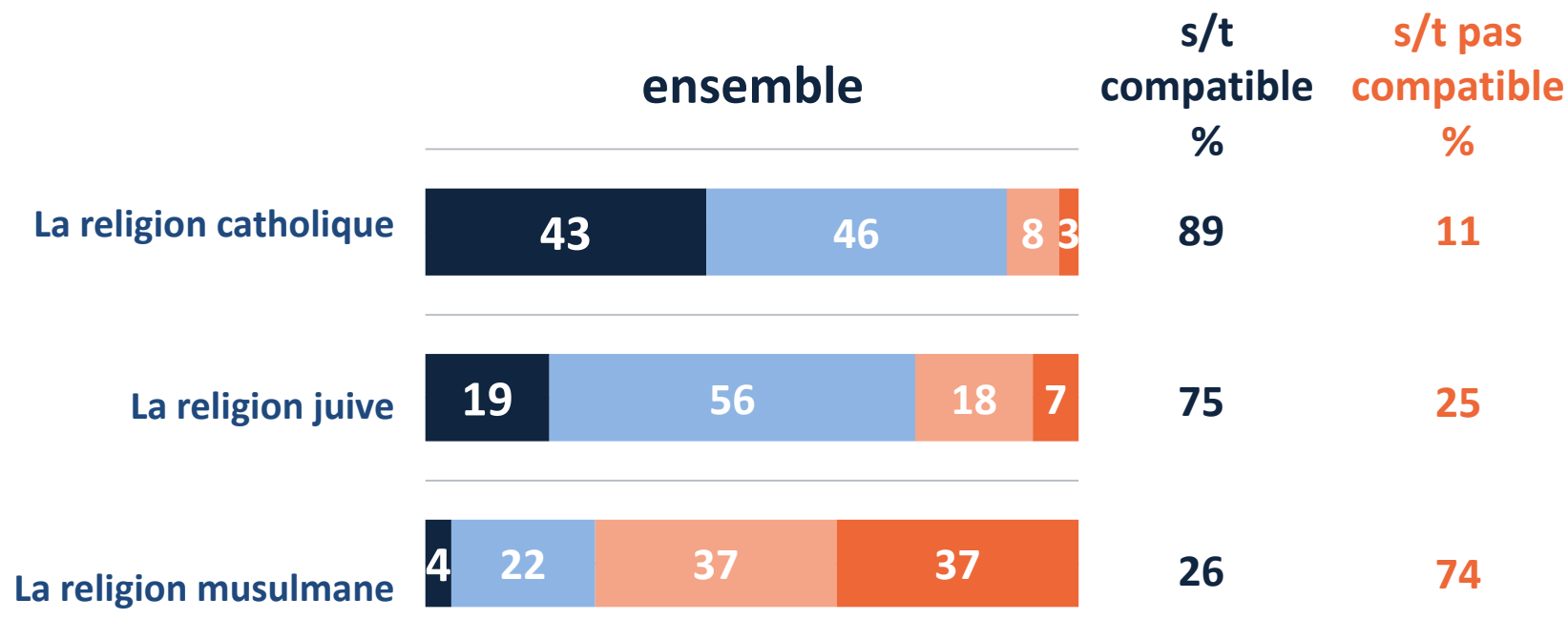
En pensant à la manière dont chacune des religions suivantes est pratiquée en France, dites-moi si...

		Sympathie partisane %							Âge %		
		Ensemble	S/T Gauche	Dont FG	Dont PS	Mode m	UMP	FN	Moins de 35 ans	35 à 59 ans	60 ans et plus
La religion catholique	s/t tolérante	72	61	55	65	78	86	89	69	70	79
	s/t pas tolérante	28	39	45	35	22	14	11	31	30	21
La religion juive	s/t tolérante	66	59	56	61	67	77	73	68	62	69
	s/t pas tolérante	34	40	44	38	33	23	27	32	38	30
La religion musulmane	s/t tolérante	26	35	36	34	30	17	7	32	26	17
	s/t pas tolérante	74	65	64	65	70	83	93	68	74	82

# La compatibilité de différentes religions avec les valeurs de la société française

En pensant à la manière dont chacune des religions suivantes est pratiquée en France, dites-moi si...

- Elle est tout à fait compatible avec les valeurs de la société française
- Elle est plutôt compatible avec les valeurs de la société française
- Elle n'est plutôt pas compatible avec les valeurs de la société française
- Elle n'est pas du tout compatible avec les valeurs de la société française



# La compatibilité de différentes religions avec les valeurs de la société française – détail

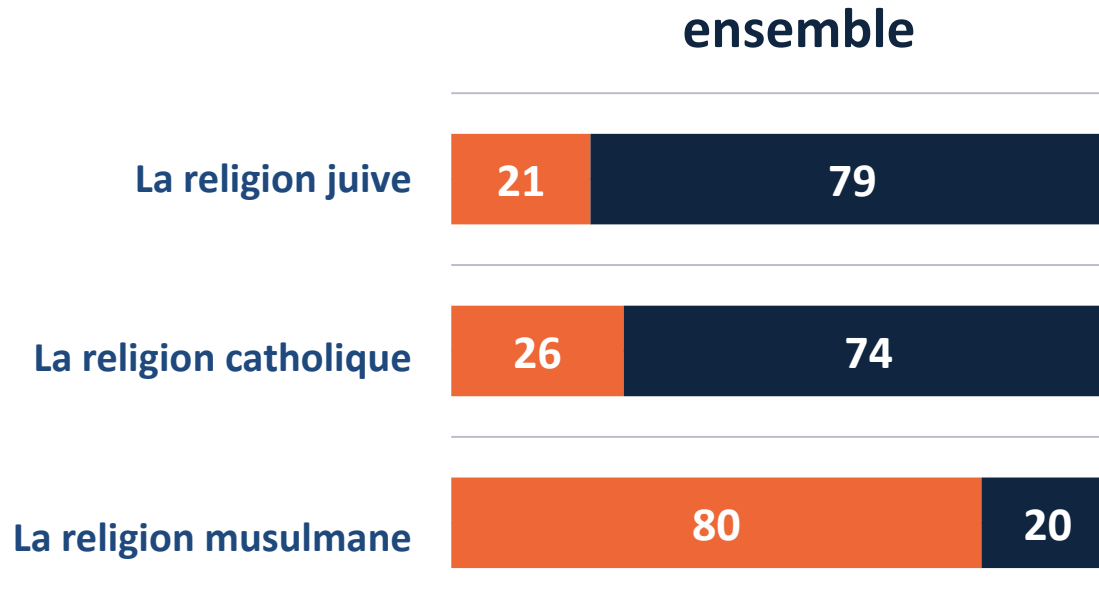
En pensant à la manière dont chacune des religions suivantes est pratiquée en France, dites-moi si...

		Sympathie partisane %							Âge %		
		Ensemb le	S/T Gauche	Dont FG	Dont PS	Modem	UMP	FN	Moins de 35 ans	35 à 59 ans	60 ans et plus
La religion catholique	s/t compatible	89	81	83	81	93	94	98	89	86	92
	s/t pas compatible	11	19	17	19	7	6	2	11	14	8
La religion juive	s/t compatible	75	70	67	70	92	83	75	74	70	84
	s/t pas compatible	25	30	33	29	8	17	25	26	30	15
La religion musulmane	s/t compatible	26	39	33	40	28	19	6	34	25	21
	s/t pas compatible	74	61	67	59	72	81	94	66	75	79

## L'attitude des différentes religions pratiquées en France

En pensant à la manière dont chacune des religions suivantes est pratiquée en France, dites-moi si...

- Elle cherche à imposer son mode de fonctionnement aux autres
- Elle ne cherche pas à imposer son mode de fonctionnement aux autres



# L'attitude des différentes religions pratiquées en France – détail

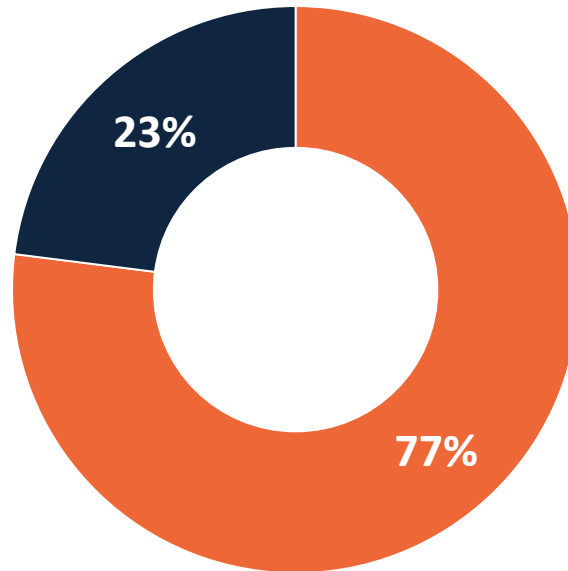
		Sympathie partisane %							Âge %		
		Ensemble	S/t Gauche	Dont FG	Dont PS	Mode m	UMP	FN	Moins de 35 ans	35 à 59 ans	60 ans et plus
La religion juive	Elle cherche à imposer son mode de fonctionnement aux autres	21	24	36	18	23	14	11	23	26	12
	Elle ne cherche pas à imposer son mode de fonctionnement aux autres	79	75	64	81	77	86	89	77	74	87
La religion catholique	Elle cherche à imposer son mode de fonctionnement aux autres	26	39	42	35	25	18	7	29	31	18
	Elle ne cherche pas à imposer son mode de fonctionnement aux autres	74	61	58	65	75	82	93	71	69	82
La religion musulmane	Elle cherche à imposer son mode de fonctionnement aux autres	80	68	79	65	77	89	99	73	83	82
	Elle ne cherche pas à imposer son mode de fonctionnement aux autres	20	31	21	34	23	11	1	27	17	17

## La préoccupation à l'égard de l'intégrisme religieux en France

En pensant à la question de l'intégrisme religieux en France, vous vous dites plutôt que...

- C'est un problème de plus en plus préoccupant dont il faut s'occuper sérieusement
- C'est un problème qui est exagéré et qui a tendance à être instrumentalisé par certains partis politiques

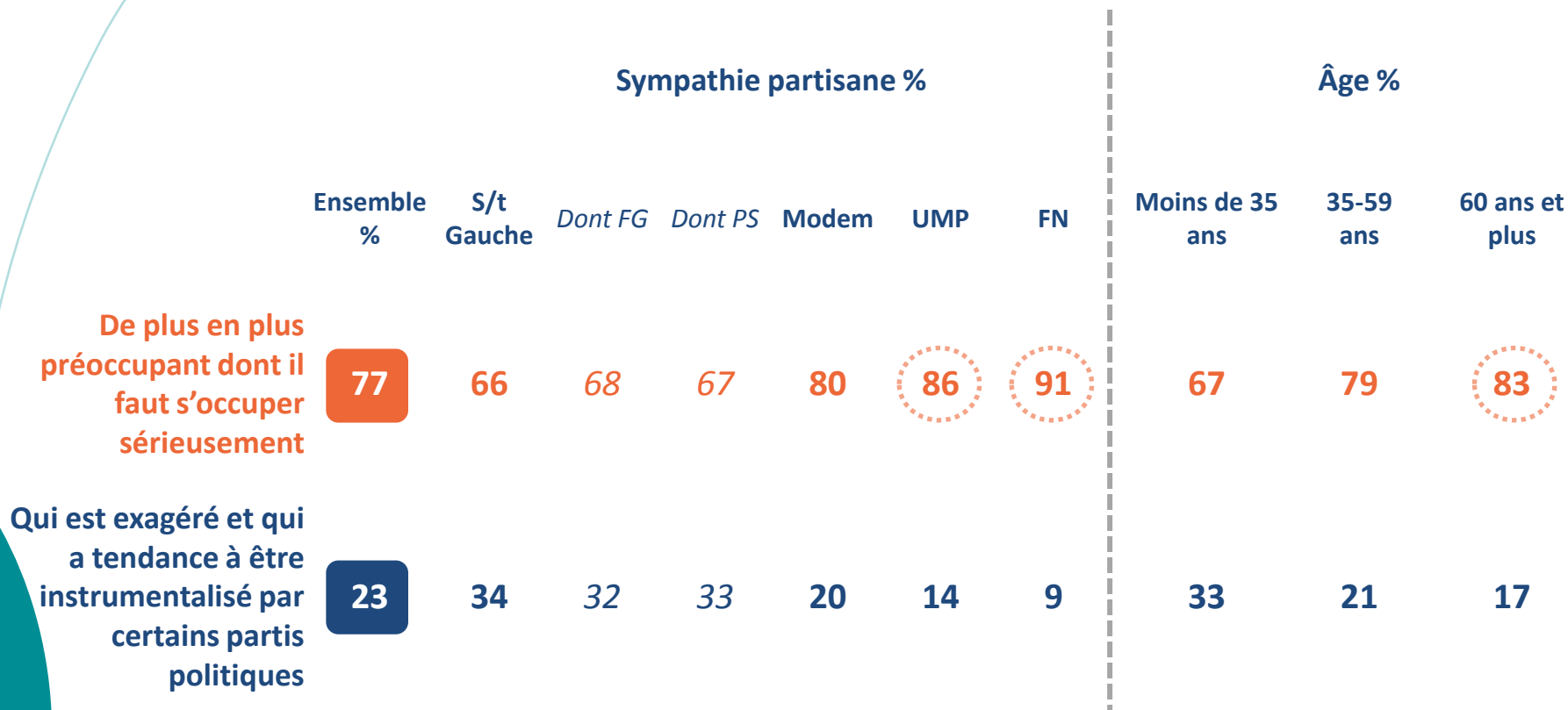
ensemble





# La préoccupation à l'égard de l'intégrisme religieux en France

En pensant à la question de l'intégrisme religieux en France, vous vous dites plutôt que c'est un problème...

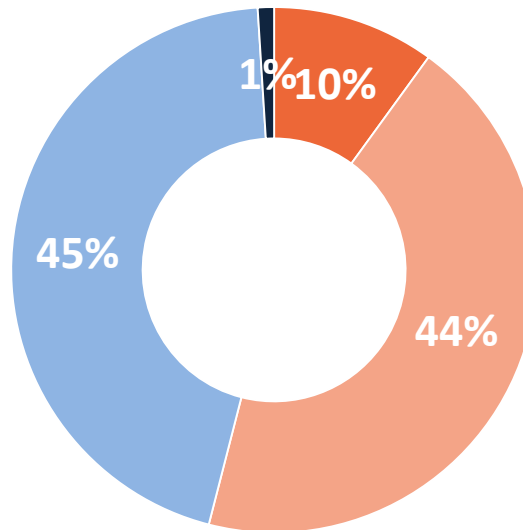


## La proportion de musulmans extrémistes en France

Diriez-vous que...

- La majorité des musulmans en France sont des intégristes
- Une partie seulement des musulmans en France sont des intégristes
- Une toute petite minorité des musulmans en France sont des intégristes
- Aucun musulman n'est intégriste en France


### Ensemble



# La préoccupation à l'égard de l'intégrisme religieux en France – détail

Diriez-vous que...

	Sympathie partisane %							Âge %		
	Ensemble %	S/T Gauche	Dont FG	Dont PS	Modem	UMP	FN	Moins de 35 ans	35 à 59 ans	60 ans et plus
La majorité des musulmans en France sont des intégristes	10	4	8	3	3	9	40	12	10	9
Une partie seulement des musulmans en France sont des intégristes	44	33	27	36	41	55	49	35	45	52
Une toute petite minorité des musulmans en France sont des intégristes	45	62	65	60	56	36	11	51	45	39
Aucun musulman n'est intégriste en France	1	1	-	1	-	-	-	2	-	-



## II – L'ANALYSE TYPOLOGIQUE

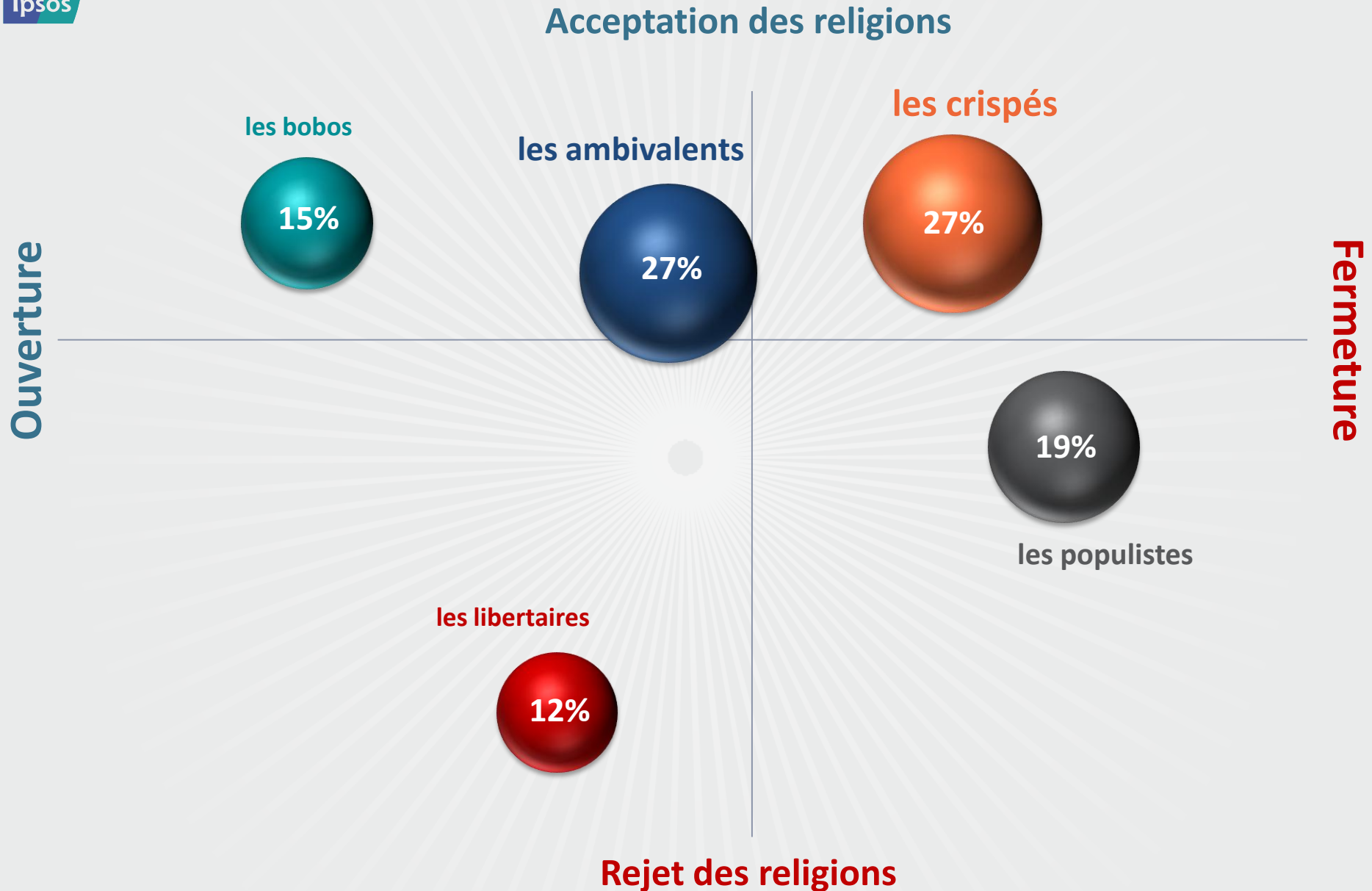
Ipsos a procédé à une Analyse des Correspondances Multiples combinant un très grand nombre de variables. Elle a permis de mettre en évidence deux axes importants qui structurent les opinions :

1. L'ouverture/ la fermeture au monde et aux autres,
2. L'acceptation/ le rejet des religions.

Il faut noter que ces deux axes, même s'ils sont les plus structurant, n'expliquent qu'une partie de l'information car d'autres axes moins importants sont également à l'œuvre (par exemple, la permissivité à l'égard de certains comportements, etc.)

Un traitement statistique typologique a ensuite été appliqué. Il a fait apparaître des groupes homogènes de population. Cinq grandes familles de pensée sont ainsi apparues. Nous les avons appelées : « les bobos », « les libertaires », « les ambivalents », « les crispés » et « les populistes » afin de caractériser au mieux et le plus simplement leurs attitudes et leurs opinions sur les différents thèmes abordés dans l'enquête, notamment le rapport aux étrangers, aux religions, à l'autorité, à l'Europe ; leur jugement sur la situation de la France, le fonctionnement de la démocratie, le travail des médias, etc.

Chacun de ces cinq groupes se caractérise moins par ce qu'il est en lui-même que par rapport aux autres groupes qui composent l'opinion publique française aujourd'hui.



## « Les bobos » (15%)

- **Ils se distinguent par un rejet massif des opinions xénophobes** : ils sont 90% à estimer qu'il n'y a pas trop d'étrangers en France – un score trois fois supérieur à la moyenne obtenue dans l'ensemble –, 96% à penser que les immigrés font des efforts pour s'intégrer dans la société, 66% à estimer que l'immigration est une nécessité et 70% à penser que les immigrés sont bien intégrés.
- **Ils sont les seuls à s'opposer à l'idée que l'islam pose problème en France** : 84% pensent que la religion musulmane est compatible avec la société française – un résultat là aussi plus de trois fois supérieur à la moyenne. 87% déclarent que seule une toute petite minorité de musulmans seulement sont des intégristes (45% de l'ensemble).
- **Ils sont également les seuls à se montrer bienveillants à l'égard du fonctionnement de la démocratie et des médias en France** : ils sont 73% à penser que la corruption des politiques est un phénomène minoritaire – un niveau presque deux fois supérieur à la moyenne –, 58% à juger que les hommes politiques agissent dans l'intérêt des Français et 56% à trouver que les médias font bien leur travail.
- **Ils sont favorables à un Etat social et rejoignent sur ce point les « libertaires »** : 74% estiment qu'il faut prendre aux riches pour donner aux pauvres (autant chez les libertaires). 35% pensent que les inégalités sociales constituent une priorité (33% chez les libertaires, mais seulement 19% dans l'ensemble).
- **Il apparaissent optimistes pour l'avenir de la France** : 77% pensent que le déclin du pays n'est pas inéluctable et 71% que la mondialisation est une opportunité pour la France – un niveau de 31 points supérieur à la moyenne. Ils sont les seuls à défendre cette idée.
- **Ils sont europhiles et font preuve d'ouverture sur monde** : c'est le seul groupe qui pense qu'il faut renforcer les pouvoirs de décision de l'Europe (à 45%). 84% des « bobos » estiment que la France doit s'ouvrir au monde.
- **Catégories socioprofessionnelles supérieures et diplômées, majoritairement à gauche, intéressés par la politique.**

## « Les libertaires » (12%)

- **Ils se montrent, comme les bobos, très favorables à l'immigration:** 90% estiment que pour réduire le chômage, il ne sert à rien de réduire le nombre d'immigrés, tandis que 99% pensent que les immigrés font le travail que les Français ne veulent pas faire et 73% jugent qu'on se sent autant chez soi en France qu'avant. Ils sont par ailleurs 78% à considérer que les immigrés, pour s'intégrer en France, font des efforts, et 98% à trouver grave de tenir des propos racistes.
- **Comme les « bobos », ils sont attachés à l'Etat social :** 74% déclarent qu'il faut prendre aux riches pour donner aux pauvres, 35% considèrent la santé et la qualité des soins comme un domaine préoccupant et 33% pour les inégalités sociales.
- **En revanche, à la différence des « bobos », mais à l'image des « crispés » et des « populistes », ils apparaissent très critiques à l'égard du système médiatique.** 71% pensent que les médias font mal leur travail et 84% que les journalistes sont coupés des réalités.
- **Ils se montrent assez permissifs vis-à-vis de certains comportements:** 45% estiment qu'il n'est pas grave de frauder dans les transports en commun – un niveau supérieur de 15 points à la moyenne – et 17% pensent qu'il n'est pas grave non plus de voler dans un magasin – un score qui représente le double de la moyenne.
- **Facteur discriminant, c'est le seul groupe qui se montre hostile à l'ensemble des religions :** 93% trouvent que l'islam n'est pas une religion tolérante et 91% s'agissant du judaïsme et du catholicisme. 65% pensent par ailleurs que la religion catholique n'est pas compatible avec la société française, un niveau qui monte à 71% s'agissant de la religion juive.
- **Ils font preuve d'ambivalence sur leur degré d'ouverture au monde:** si 68% s'accordent avec l'idée que la France doit s'ouvrir au monde, ils n'en sont pas moins 60% à voir la mondialisation comme une menace.
- Catégories supérieures, diplômées, très à gauche, très intéressées par la politique.



## « Les ambivalents » (27%)

- **Ils ont une position équivoque sur l'immigration:** d'un côté, ils sont 97% à trouver grave le fait de tenir des propos racistes et 62% à estimer que les immigrés font des efforts pour s'intégrer en France, une position qui se rapproche donc de celle des bobos ou des crispés. De l'autre, ils considèrent à 69% qu'il y a trop d'étrangers en France – un niveau plus proche des « crispés » et des « populistes » que des « bobos ».
- **Ils ont également une position équivoque vis-à-vis de l'islam:** d'une part, ils trouvent cette religion plus tolérante que la moyenne (44% contre 26%). 39% considèrent même normal que les cantines scolaires servent des plats différents selon les convictions religieuses des élevées (contre 14% des « crispés » et 6% des « populistes »). Mais d'autre part, ils sont tous de même 60% à considérer l'islam comme incompatible avec la société française, un résultat certes inférieur à la moyenne obtenue sur l'ensemble, mais qui reste beaucoup plus élevé que chez les « bobos » (16%).
- **Ils sont moins défiants que la moyenne sur l'état du système médiatique français:** 37% d'entre eux pensent que les médias sont en phase avec la réalité et parlent des vrais problèmes des Français (25% des « crispés » et 16% des « populistes »). De la même façon, ils sont 35% à considérer que les journalistes sont indépendants et résistent globalement bien aux pressions du pouvoir politique (16% des « crispés » et 11% des « populistes »).
- **Sont plus ouverts que la moyenne vis-à-vis de l'Europe et du monde:** 50% d'entre eux estiment que la France doit s'ouvrir davantage au monde d'aujourd'hui.
- Au centre gauche de l'échiquier politique

## « Les crispés » (27%)

- **Ils témoignent d'une forte hostilité à l'égard de l'immigration, à l'image des « populistes »** : ils sont 97% à trouver que, par rapport à avant, on ne se sent plus chez soi en France, 98% à considérer qu'il y a trop d'immigrés en France et 86% à penser que ces derniers ne font pas assez d'efforts pour s'intégrer en France. En outre, 73% pensent que pour réduire le chômage, il faut réduire le nombre d'immigrés.
- **Ils se montrent également très hostiles à l'islam, comme les « populistes »** : 95% estiment que la religion musulmane n'est pas compatible avec la société française et 97% qu'elle cherche à s'imposer. 97% considèrent également que l'intégrisme religieux est un problème de plus en plus préoccupant, un score supérieur de 20 points à la moyenne. Seuls les « populistes » les rejoignent sur ce point (à 88%).
- **Ils sont majoritairement hostiles à l'idée de redistribution**: 60% ne sont pas d'accord avec le fait de prendre aux riches pour donner aux pauvres.
- **Ils apparaissent extrêmement critiques à l'égard du système politico-médiatique, de la même façon que les populistes**: 68% pensent que les hommes et femmes politiques sont corrompus et 94% que ces derniers agissent principalement pour leurs intérêts personnels, tandis que 87% déclarent que le système démocratique fonctionne mal. Ils sont par ailleurs 84% à considérer que les journalistes ne sont pas indépendants.
- **Ils sont particulièrement pessimistes et défiants**: 62% pensent que le déclin de la France est inéluctable – un niveau de dix points supérieur à la moyenne – et 67% voient la mondialisation comme une menace.
- **Ils se prononcent pour un renforcement de l'échelon national mais ne remettent pas en cause l'euro, à la différence notable des populistes**: 72% prônent un renforcement des pouvoirs nationaux même si cela doit conduire à limiter ceux de l'Europe, mais 79% souhaitent dans le même temps que la France reste dans la zone euro.
- Plus âgés, classe moyenne, marqués à droite.

## « Les populistes » (19%)

- **Ils rejettent très fortement l'immigration, encore plus que les « crispés »** : tous pensent qu'il y a trop d'immigrés en France, 95% que les immigrés ne font pas d'effort pour s'intégrer en France. Ils vont plus loin que les « crispés » en estimant que les immigrés prennent le travail des Français (à 77% contre seulement 38% chez les « crispés »)
- **Ils rejettent également très fortement l'islam**: 43% pensent que la majorité des musulmans sont des intégristes – un chiffre quatre fois supérieur à la moyenne –, 99% estiment que la religion musulmane n'est pas compatible avec la société et 96% qu'elle n'est pas tolérante.
- **Ils se montrent hostiles à la religion juive**: A ce rejet de l'islam s'ajoute un rejet, certes moins fort mais tout de même prégnant, du judaïsme (à la différence des « crispés »): 49% considèrent que la religion juive n'est pas compatible avec la société française et 51% qu'elle n'est pas tolérante. Pour eux, seule la religion catholique est compatible avec les valeurs françaises.
- **Ils pensent, comme les « crispés », que la France doit se protéger du monde, mais à la différence près que les « populistes » se prononcent résolument pour une sortie de l'euro et un retour au franc, alors que les crispés demeurent attachés à la monnaie unique**. 70% des « populistes » pensent ainsi que la France doit repasser au franc, 86% qu'il faut renforcer les pouvoirs nationaux face à l'Europe, 90% que la mondialisation est une menace et 93% que la France doit se protéger du monde.
- **Ils expriment une très forte défiance vis-à-vis du système démocratique, à l'image des « crispés »**: 97% estiment que le système démocratique fonctionne plutôt mal, 89% que les hommes et femmes politiques sont corrompus, 89% que les journalistes ne sont pas indépendants et 84% qu'ils font mal leur travail.
- Peu diplômés, vote d'extrême droite, classes populaires.

# Le profil des cinq groupes

	Ensemble	Les bobos	les libertaires	les ambivalents	les crispés	les populistes
	100	15	12	27	27	19
Âge						
Moins de 35 ans	100	18	13	33	16	20
35-59 ans	100	11	13	29	24	23
60 ans et plus	100	18	10	18	42	12
PCS Interviewé(e)						
Cadre supérieur	100	20	18	27	22	13
Profession intermédiaire	100	14	16	22	37	11
Employé	100	12	8	33	19	28
Ouvrier	100	7	14	32	21	26
Niveau de diplôme						
Inférieur au Bac	100	9	11	25	30	25
Baccalauréat	100	20	13	29	20	18
Bac+2	100	13	12	30	31	14
Au moins Bac +3	100	29	17	27	20	7

# Le profil des cinq groupes

	Ensemble	Les bobos	les libertaires	les ambivalents	les crispés	les populistes
	100	15	12	27	27	19

## Proximité politique

PC Front de gauche	100	21	25	32	5	17
Parti socialiste	100	36	20	23	12	9
Modem	100	15	14	41	27	3
UMP	100	6	7	29	49	9
FN	100	-	-	6	35	59

## Vote au premier tour de l'élection présidentielle de 2012

JL Mélenchon	100	25	26	26	11	12
F. Hollande	100	29	18	31	11	11
F. Bayrou	100	15	14	37	29	5
N. Sarkozy	100	6	8	25	46	15
M. Le Pen	100	2	1	7	41	49
S/t Non expr.	100	13	11	37	19	20

## Vote au second tour de l'élection présidentielle de 2012

François HOLLANDE	100	26	20	27	13	14
Nicolas SARKOZY	100	6	6	24	44	20
S/t Non expr.	100	10	9	32	22	27